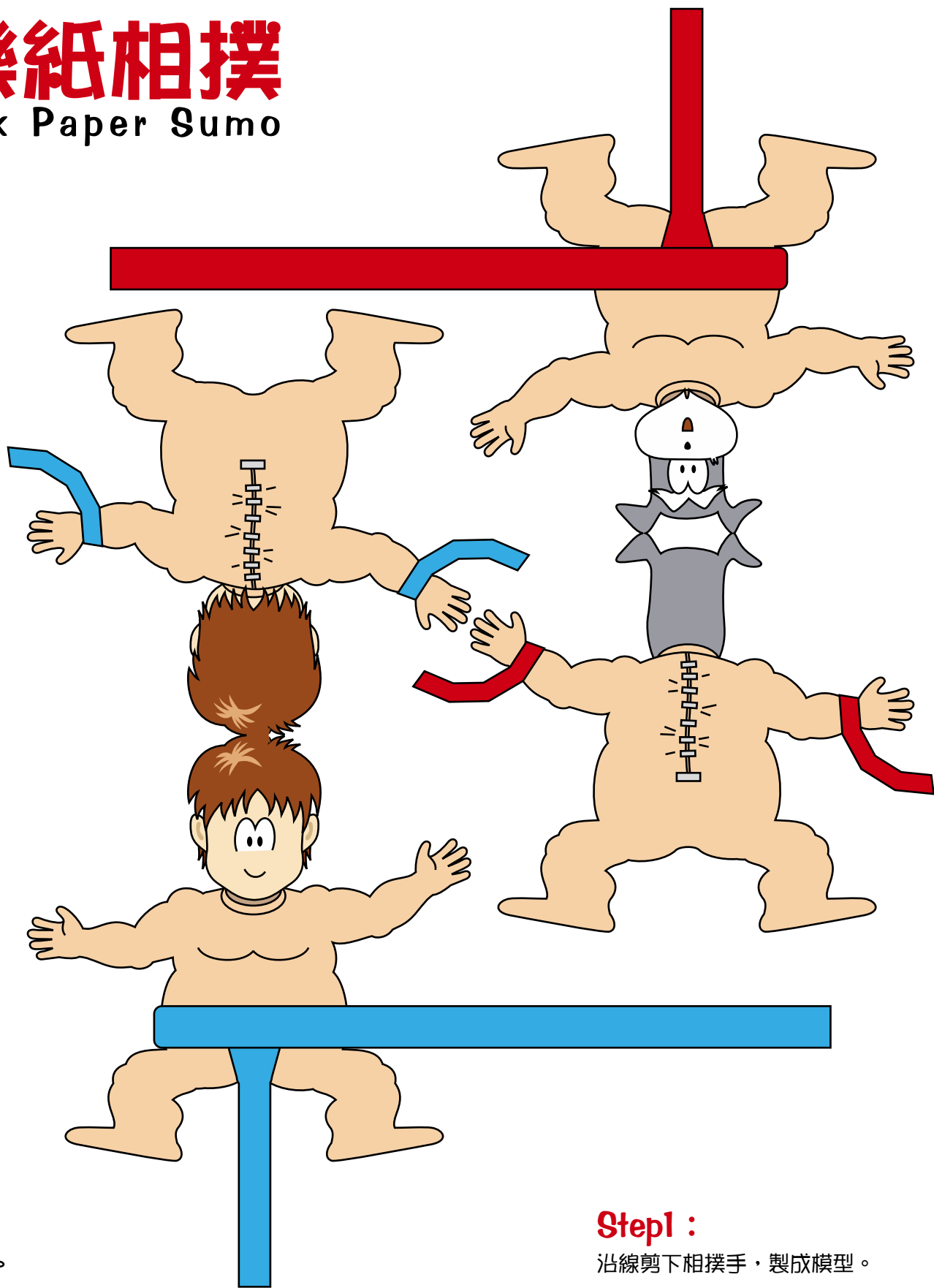



# 樂樂紙相撲

Lok Lok Paper Sumo




## Step 1 :


沿線剪下相撲手，製成模型。



# 樂樂紙相撲


Lok Lok Paper Sumo

比賽場 



## Step2 :

剪下比賽場，放在空紙盒上。



## Step3 :

把相撲手放在比賽場上預備。



## Step4 :

比賽時，兩方在盒子周圍用力敲打，哪一方的模型先倒下便算輸。